

COVID-19 no Brasil



MINISTÉRIO DA
SAÚDE



DOTAÇÃO 2020

R\$ 177,3 bilhões

**para o Ministério da Saúde
(R\$ 133,1 bi previstos na LOA
+ R\$ 44,2 bi de Créditos
Extraordinários – Covid-19)**



MINISTÉRIO DA
SAÚDE



Em 30 de setembro de 2020, o saldo em conta dos fundos municipais e estaduais de saúde oriundo de repasses federais era de

R\$29,7 bilhões

**R\$ 9,8 bilhões na esfera estadual e
R\$ 19,9 bilhões na esfera municipal**



MINISTÉRIO DA
SAÚDE



**Demandas atendidas pelo
Ministério da Saúde**
**11.661 ventiladores pulmonares
(de UTI e de Transporte)**



MINISTÉRIO DA
SAÚDE



**Ministério da Saúde já atendeu
e habilitou 15.144 e
prorrogoou 9.826 leitos de UTI
exclusivos para Covid-19
(Repasse de R\$ 2,6 bilhões)**



MINISTÉRIO DA
SAÚDE



Ministério da Saúde atendeu e habilitou 1.407 leitos de suporte ventilatório para Covid-19
(Repasse de R\$ 20,2 milhões)



MINISTÉRIO DA
SAÚDE



Ministério da Saúde já atendeu a pedidos de 301,5 milhões de unidades de Equipamentos de Proteção Individual (EPI)



MINISTÉRIO DA
SAÚDE





**24 milhões de unidades
de medicamentos
já distribuídos conforme demanda**



MINISTÉRIO DA
SAÚDE












SITUAÇÃO EPIDEMIOLÓGICA

Covid-19













Brasília, 29 de outubro de 2020

Situação Epidemiológica da Covid-19 no mundo (29/10 às 10h)

CASOS CONFIRMADOS (44.002.003)

 United States of America	8.683.298	<div style="width: 100%;"><div style="width: 100%;"></div></div>
 India	8.040.203	<div style="width: 92%;"><div style="width: 92%;"></div></div>
 Brazil	5.439.641	<div style="width: 62%;"><div style="width: 62%;"></div></div>
 Russian Federation	1.563.976	<div style="width: 18%;"><div style="width: 18%;"></div></div>
 France	1.167.701	<div style="width: 14%;"><div style="width: 14%;"></div></div>
 Argentina	1.116.609	<div style="width: 13%;"><div style="width: 13%;"></div></div>
 Spain	1.046.132	<div style="width: 12%;"><div style="width: 12%;"></div></div>
 Colombia	1.033.218	<div style="width: 12%;"><div style="width: 12%;"></div></div>
 The United Kingdom	917.579	<div style="width: 10%;"><div style="width: 10%;"></div></div>
 Mexico	901.268	<div style="width: 10%;"><div style="width: 10%;"></div></div>
 Peru	892.497	<div style="width: 10%;"><div style="width: 10%;"></div></div>
 South Africa	717.851	<div style="width: 8%;"><div style="width: 8%;"></div></div>

ÓBITOS (1.167.988)

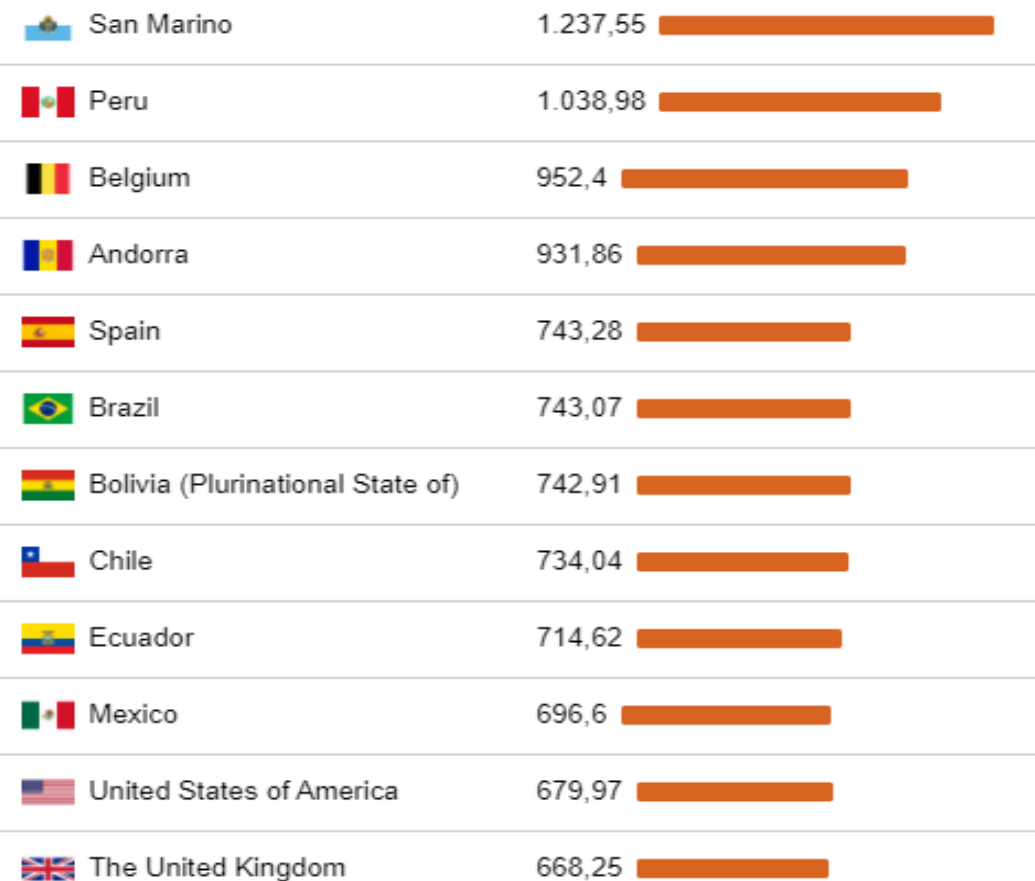
 United States of America	225.073	<div style="width: 19%;"><div style="width: 19%;"></div></div>
 Brazil	157.946	<div style="width: 14%;"><div style="width: 14%;"></div></div>
 India	120.527	<div style="width: 10%;"><div style="width: 10%;"></div></div>
 Mexico	89.814	<div style="width: 8%;"><div style="width: 8%;"></div></div>
 The United Kingdom	45.365	<div style="width: 4%;"><div style="width: 4%;"></div></div>
 Italy	37.700	<div style="width: 3%;"><div style="width: 3%;"></div></div>
 France	35.243	<div style="width: 3%;"><div style="width: 3%;"></div></div>
 Spain	34.752	<div style="width: 3%;"><div style="width: 3%;"></div></div>
 Peru	34.257	<div style="width: 3%;"><div style="width: 3%;"></div></div>
 Iran (Islamic Republic of)	33.714	<div style="width: 3%;"><div style="width: 3%;"></div></div>
 Colombia	30.565	<div style="width: 3%;"><div style="width: 3%;"></div></div>
 Argentina	29.730	<div style="width: 3%;"><div style="width: 3%;"></div></div>

Situação Epidemiológica da Covid-19 no mundo (29/10 às 10h)

COEF DE INCIDÊNCIA (5.636,7 CASOS POR 1 MILHÃO HAB.)

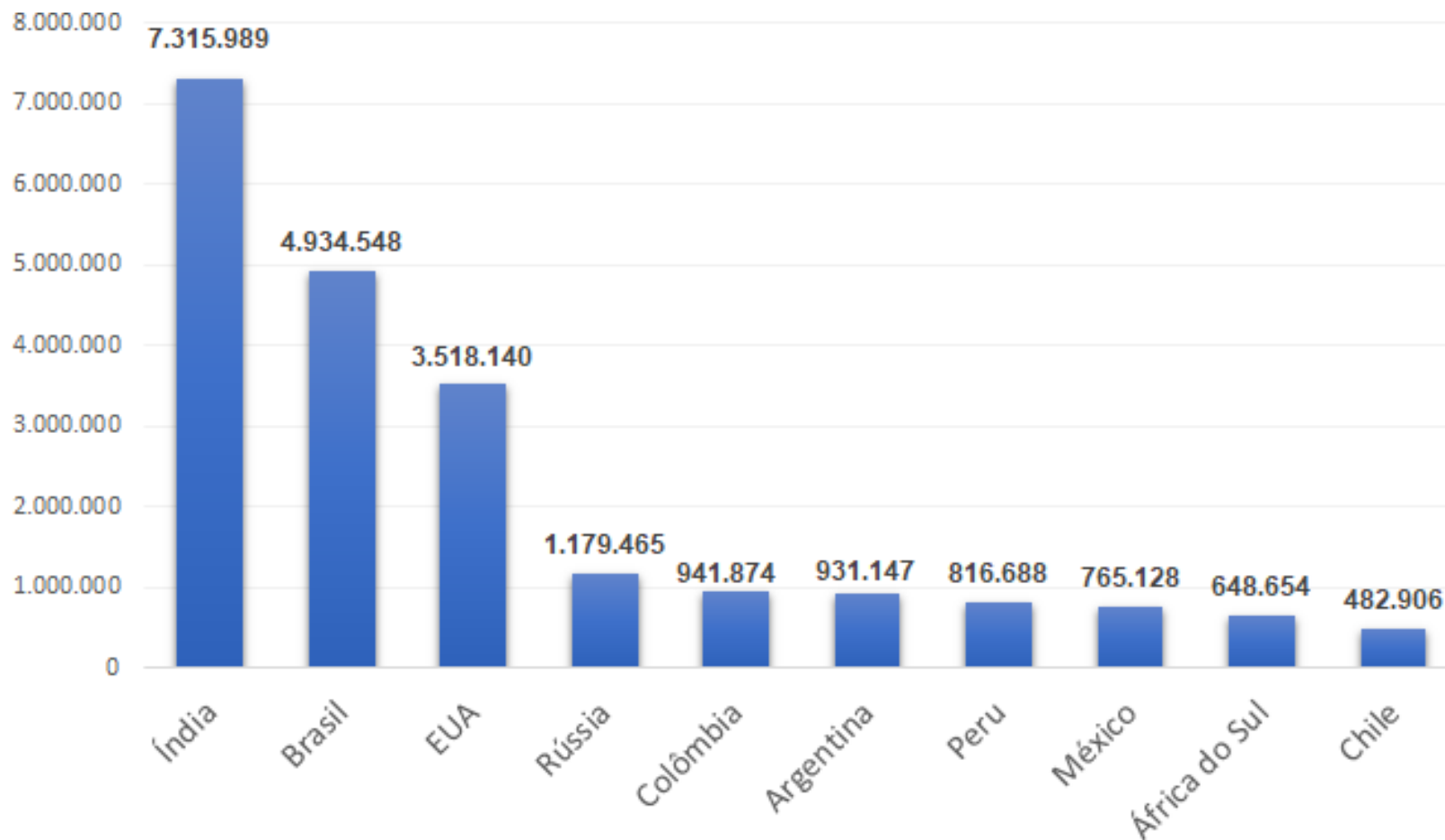


COEF DE MORTALIDADE (149,6 ÓBITOS POR 1 MILHÃO HAB.)



Situação Epidemiológica da Covid-19 no mundo (28/10 às 18h30)

Número de recuperados no mundo segundo país de residência



218 países com registros de COVID-19

30,1 milhões de pessoas diagnosticadas com COVID-19 estão recuperadas

Brasil: 4.934.548 (16,4%)



MINISTÉRIO DA SAÚDE

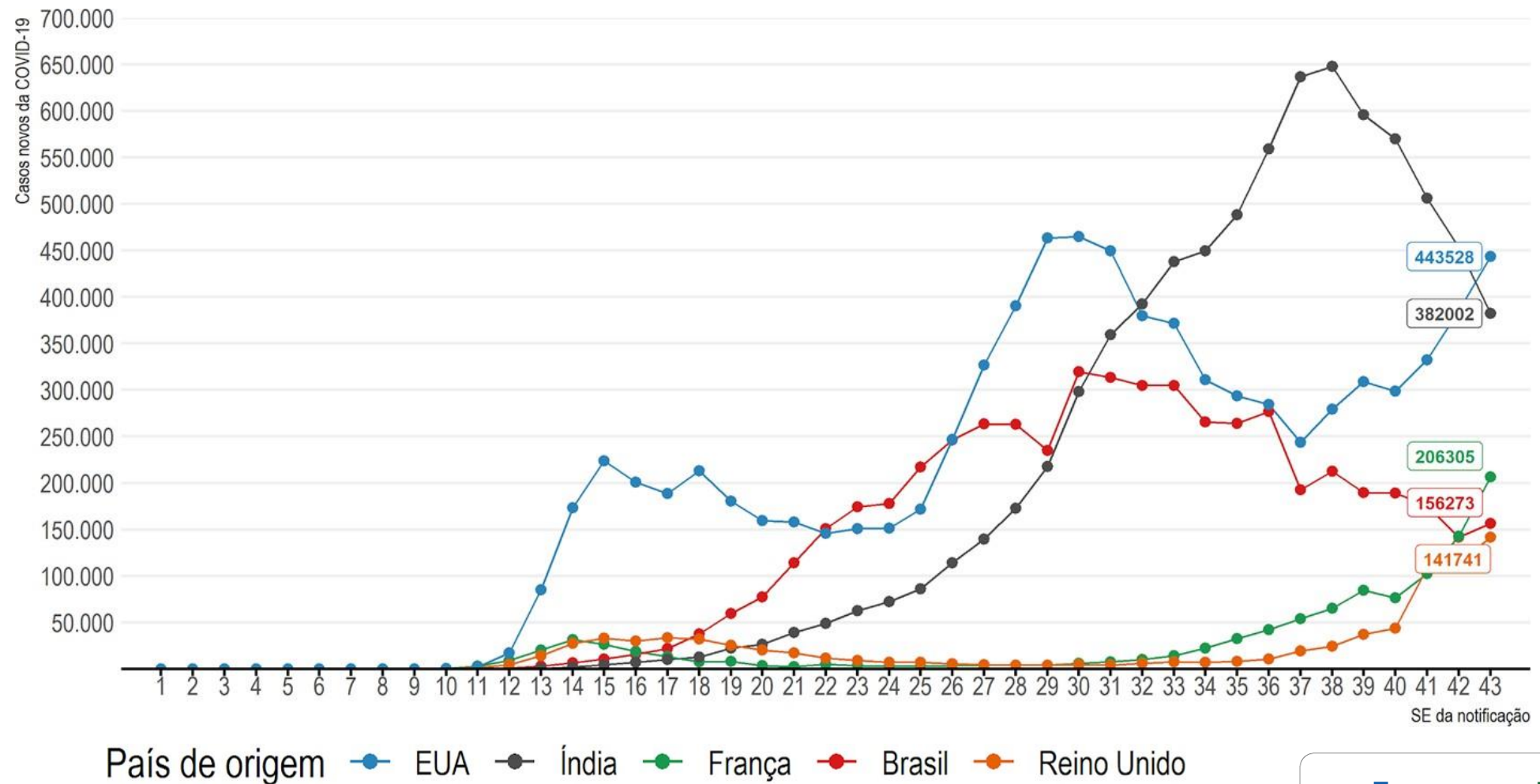


BOLETIM EPIDEMIOLÓGICO Nº 37 - COVID-19

SEMANA EPIDEMIOLÓGICA 43/2020
(18 a 24/10)

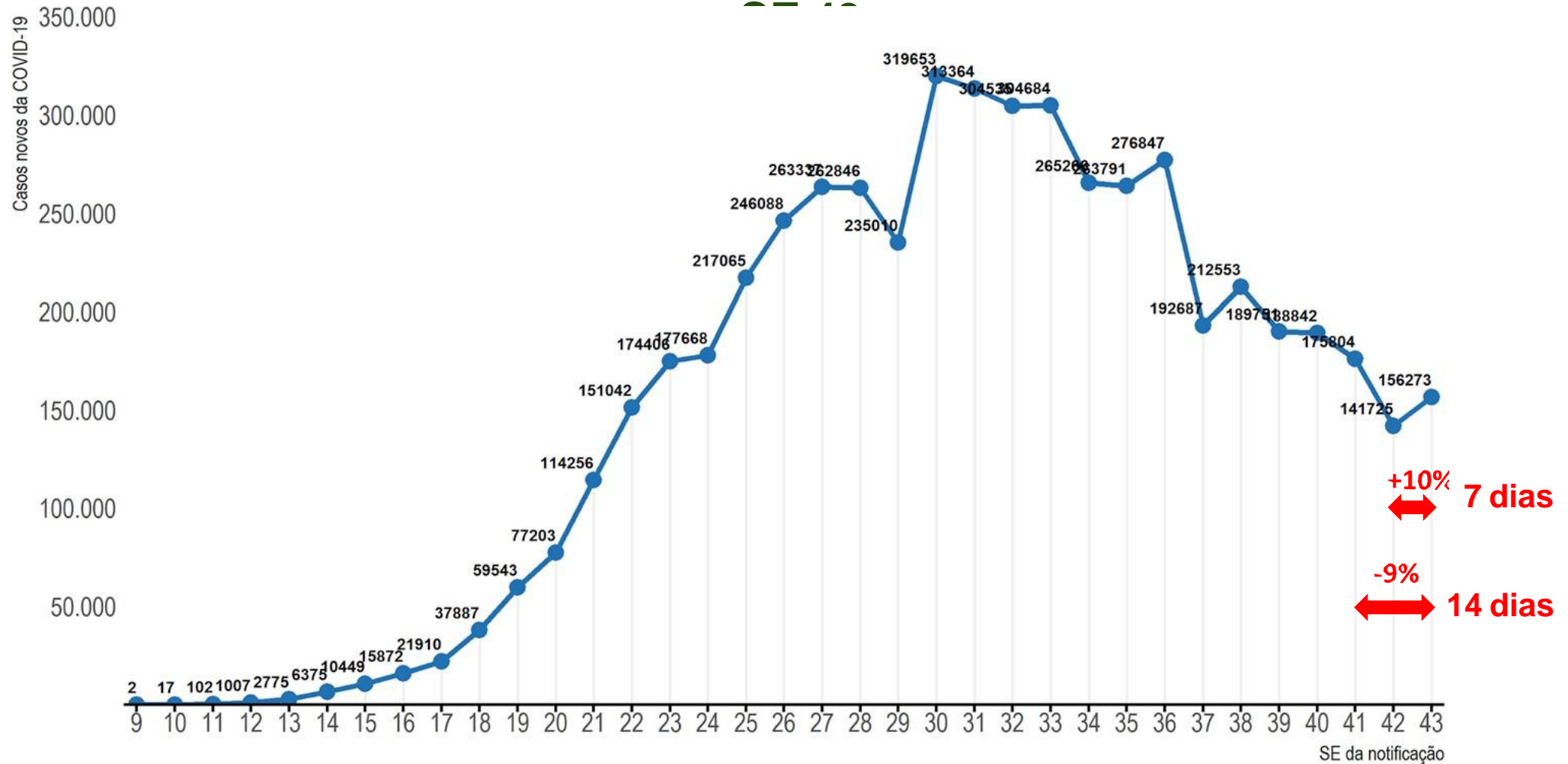
Situação Epidemiológica da Covid-19 no mundo (24/10 às 18h)

Evolução do número de novos registros de **casos** de COVID-19 por SE



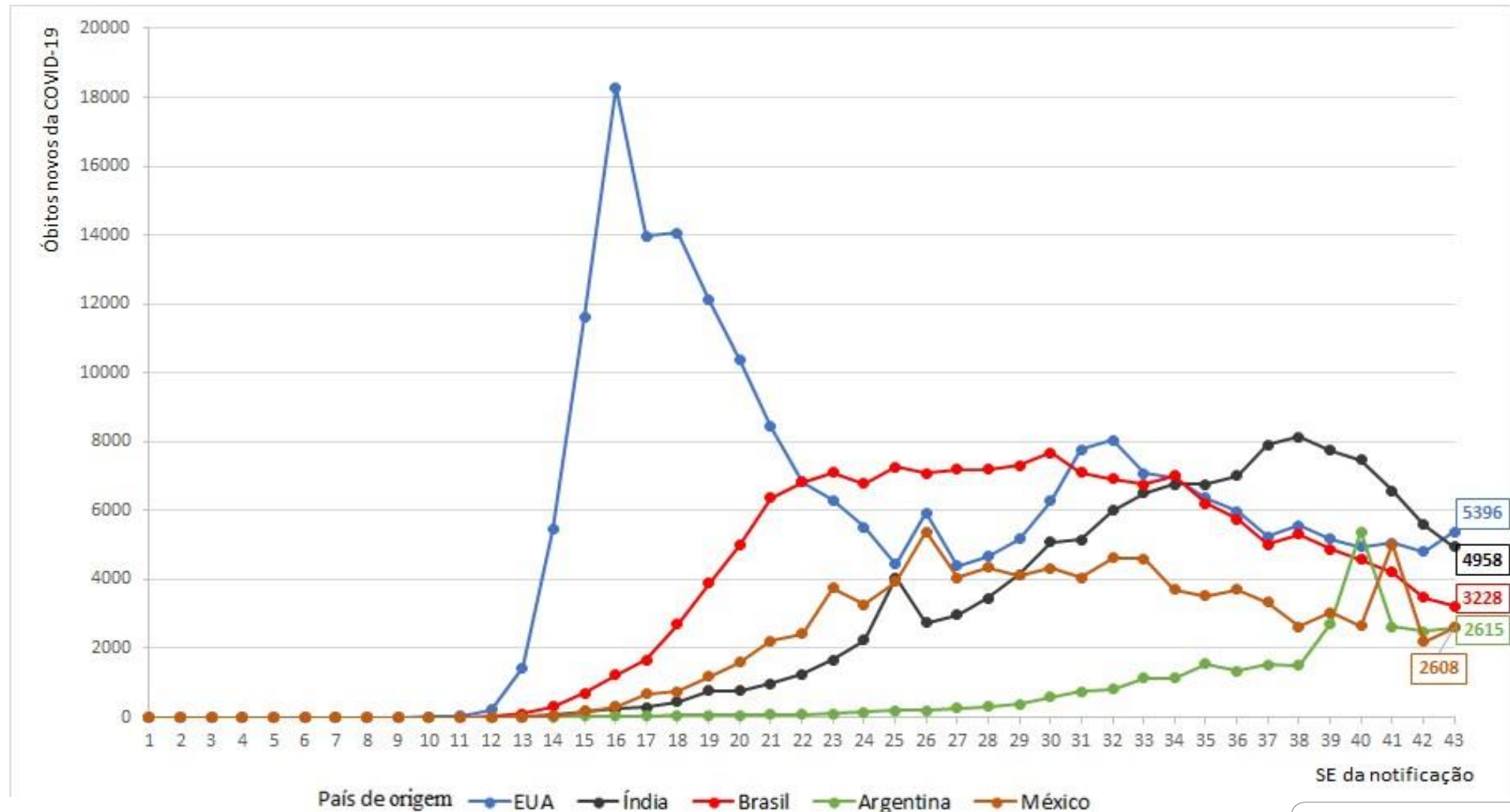
Situação Epidemiológica da Covid-19 no Brasil (24/10 às 18h)

Evolução do número de novos registros de **casos** de COVID-19 por SE. Brasil,



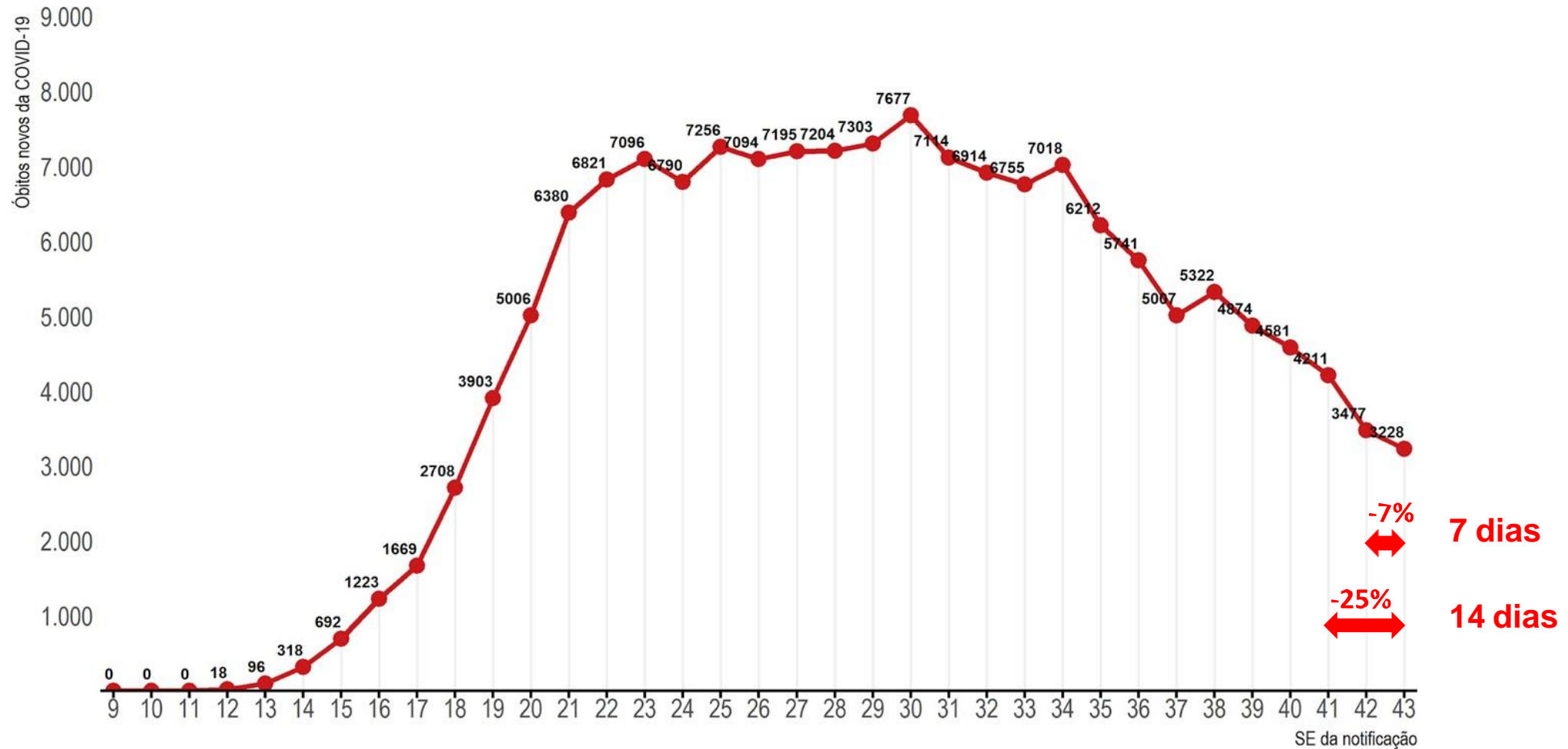
Situação Epidemiológica da Covid-19 no mundo (24/10 às 18h)

Evolução do número de novos registros de **óbitos** de COVID-19 por SE



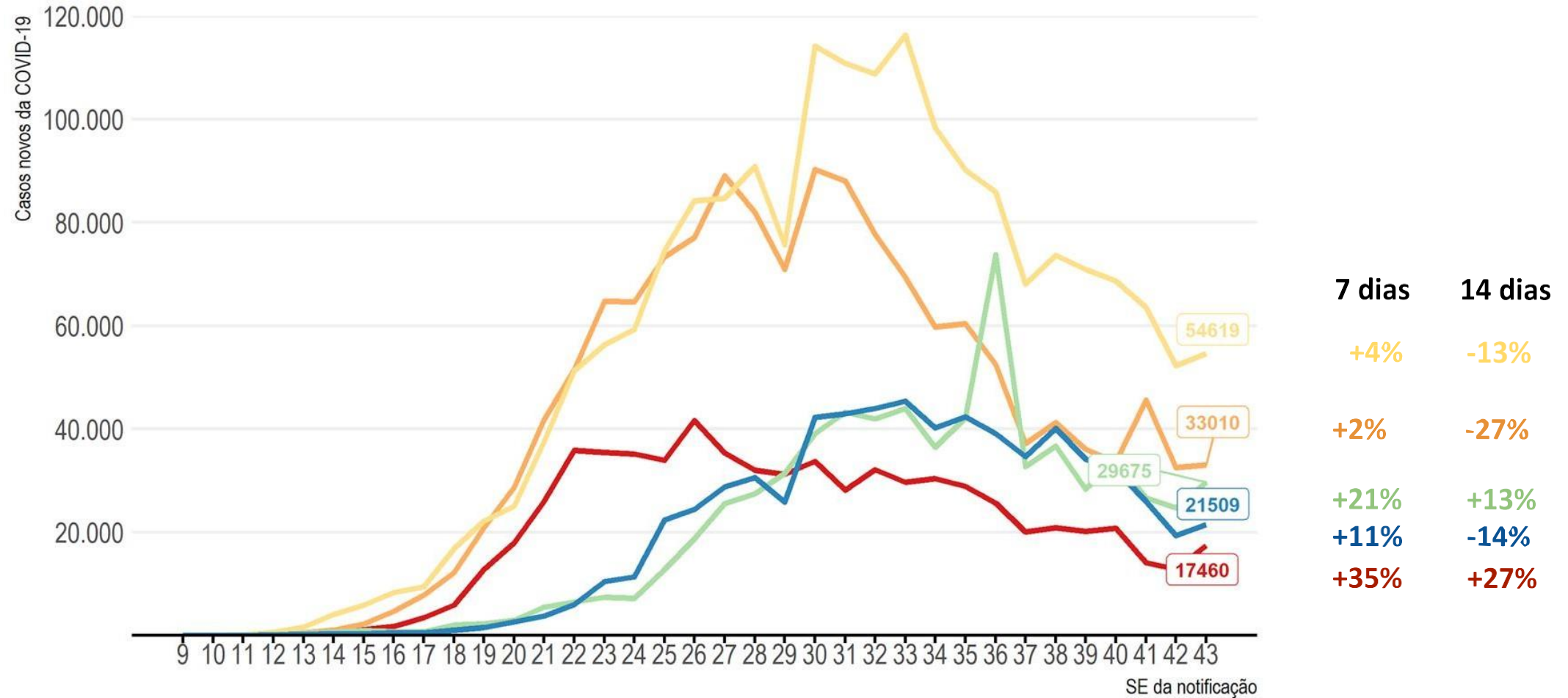
Situação Epidemiológica da Covid-19 no Brasil (24/10 às 18h)

Evolução do número de novos registros de **óbitos** de COVID-19 por SE. Brasil, SE 43



Situação Epidemiológica da Covid-19 no Brasil (24/10 às 18h)

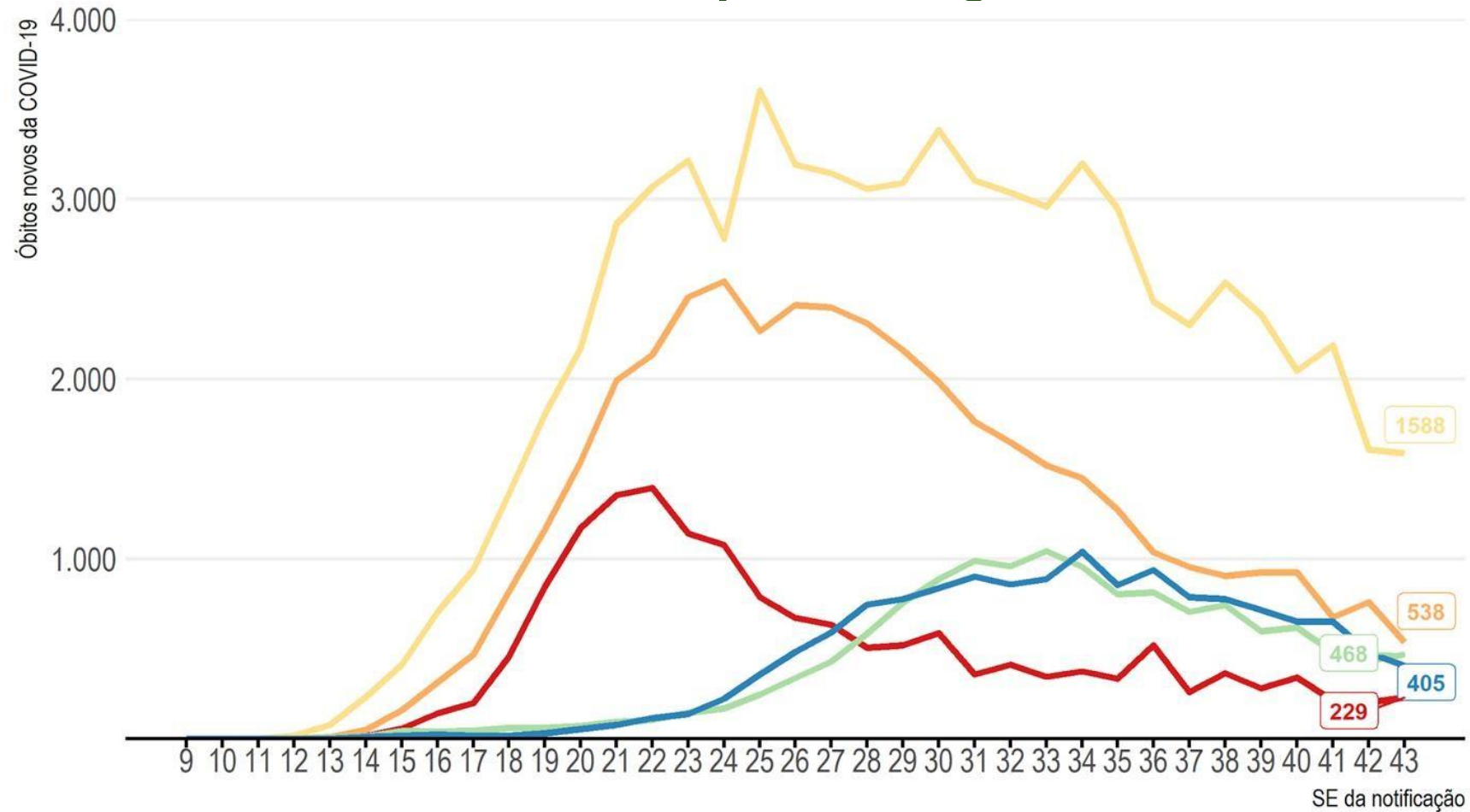
Evolução dos registros de **casos** de Covid-19 por Região e Semana Epidemiológica



Região — Norte — Nordeste — Sudeste — Sul — Centro-Oeste

Situação Epidemiológica da Covid-19 no Brasil (24/10 às 18h)

Evolução dos registros de **óbitos** de Covid-19 por Região e Semana Epidemiológica



Região — Norte — Nordeste — Sudeste — Sul — Centro-Oeste

Situação Epidemiológica da Covid-19 no Brasil (24/10 às 18h)

Distribuição dos registros de **casos e óbitos novos** de Covid-19 na SE 43, total, incidência e mortalidade segundo região e Unidade da Federação.

CODIGO UF	REGIÃO/UF	CASOS CONFIRMADOS			ÓBITOS CONFIRMADOS			CODIGO UF	REGIÃO/UF	CASOS CONFIRMADOS			ÓBITOS CONFIRMADOS		
		NOVOS	TOTAL	INCIDÊNCIA	NOVOS	TOTAL	MORTALIDADE			NOVOS	TOTAL	INCIDÊNCIA	NOVOS	TOTAL	MORTALIDADE
Norte		17.460	684.952	3.716,30	229	15.784	85,6	Sudeste		54.619	1.884.738	2.132,70	1.588	71.409	80,8
12	AC	524	30.217	3.426,20	7	686	77,8	32	ES	5.736	149.654	3.724,00	71	3.780	94,1
13	AM	5.789	156.975	3.787,50	108	4.433	107	31	MG	13.008	347.006	1.639,20	327	8.732	41,2
16	AP	924	51.074	6.039,00	10	741	87,6	33	RJ	9.254	298.823	1.730,80	456	20.171	116,8
15	PA	5.639	246.605	2.866,50	41	6.717	78,1	35	SP	26.621	1.089.255	2.372,10	734	38.726	84,3
11	RO	1.443	70.350	3.958,40	13	1.434	80,7	Sul		29.675	685.876	2.288,10	468	13.697	45,7
14	RR	1.594	55.613	9.180,70	10	691	114,1	41	PR	8.078	206.822	1.808,80	171	5.092	44,5
17	TO	1.547	74.118	4.712,30	40	1.082	68,8	43	RS	11.384	234.076	2.057,40	239	5.581	49,1
Nordeste		33.010	1.450.349	2.541,30	538	41.551	72,8	42	SC	10.213	244.978	3.419,20	58	3.024	42,2
27	AL	759	90.124	2.700,50	34	2.206	66,1	Centro-Oeste		21.509	674.720	4.140,10	405	14.462	88,7
29	BA	9.317	344.014	2.313,00	165	7.453	50,1	53	DF	4.457	208.761	6.923,50	84	3.623	120,2
23	CE	5.147	269.392	2.950,00	39	9.246	101,2	52	GO	10.021	246.835	3.517,00	190	5.564	79,3
21	MA	2.876	183.763	2.597,30	64	3.987	56,4	50	MS	2.588	79.599	2.864,30	62	1.548	55,7
25	PB	2.242	130.658	3.251,70	62	3.047	75,8	51	MT	4.443	139.525	4.004,20	69	3.727	107
26	PE	3.297	159.220	1.666,00	62	8.542	89,4	76 Brasil		156.273	5.380.635	2.560,40	3.228	156.903	74,7
22	PI	3.991	109.829	3.355,40	62	2.340	71,5								
24	RN	2.854	79.703	2.272,80	11	2.562	73,1								
28	SE	2.527	83.646	3.638,80	39	2.168	94,3								

*Taxas de incidência e mortalidade por 100 mil habitantes, considerando a população TCU 2019.
Nota: Os casos e óbitos novos por COVID-19 são aqueles cuja confirmação ocorreu na SE 43 (18 a 24 de outubro).

Tanto a notificação do caso quanto a ocorrência do óbito podem ter ocorrido em dias anteriores.

SÍNDROME RESPIRATÓRIA AGUDA GRAVE (SRAG)

CASOS E ÓBITOS

SEMANA EPIDEMIOLÓGICA 43/2020 (18 a 24/10)

CASOS e Óbitos de SRAG - SE 43

Casos e óbitos de SRAG segundo classificação final

SRAG - CLASSIFICAÇÃO FINAL	Casos		Óbitos	
	n	%	n	%
COVID-19	455.062	54,1	153.621	70,1
Influenza	2.538	0,3	344	0,2
Outros vírus respiratórios	3.531	0,4	260	0,1
Outros agentes etiológicos	2.196	0,3	583	0,3
Não especificado	297.266	35,3	61.997	28,3
Em Investigação	80.954	9,6	2.407	1,1
TOTAL	841.547	100	219.212	100

Casos e óbitos de SRAG por Covid-19 segundo critério de classificação

SRAG - CLASSIFICAÇÃO FINAL	Casos		Óbitos	
	n	%	n	%
Laboratorial	420.580	95,0	141.399	93,5
Clinico Epidemiológico	3.094	0,7	1.437	1,0
Clinico	8.672	2,0	5.062	3,3
Clinico Imagem	10.536	2,4	3.348	2,2
TOTAL	442.882	100	151.246	100

*12.180 casos e 2.375 óbitos de SRAG por COVID-19 casos sem preenchimento ou aguardando encerramento/conclusão.

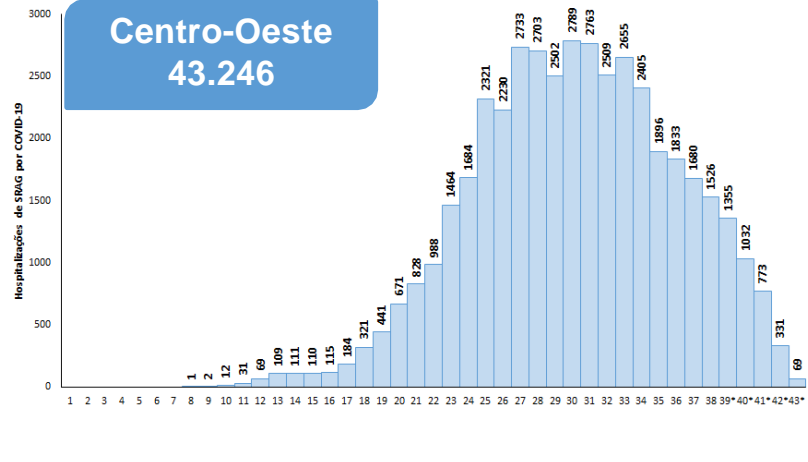
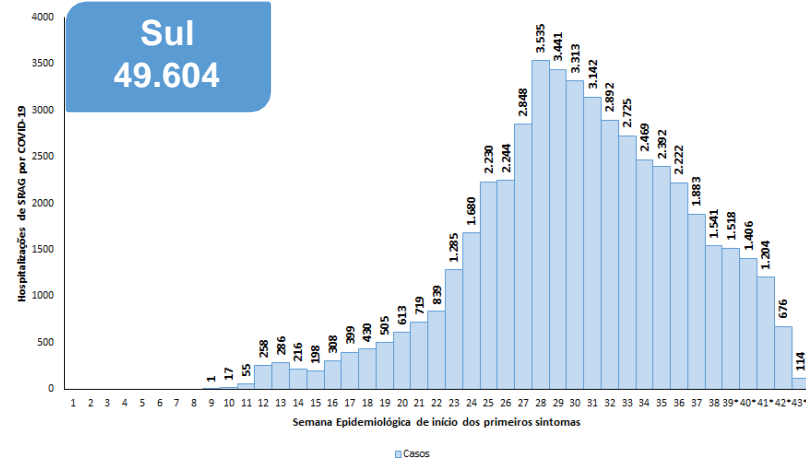
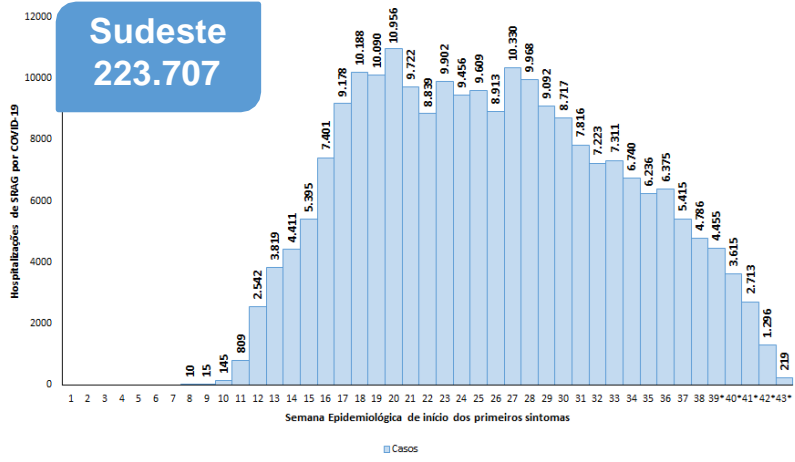
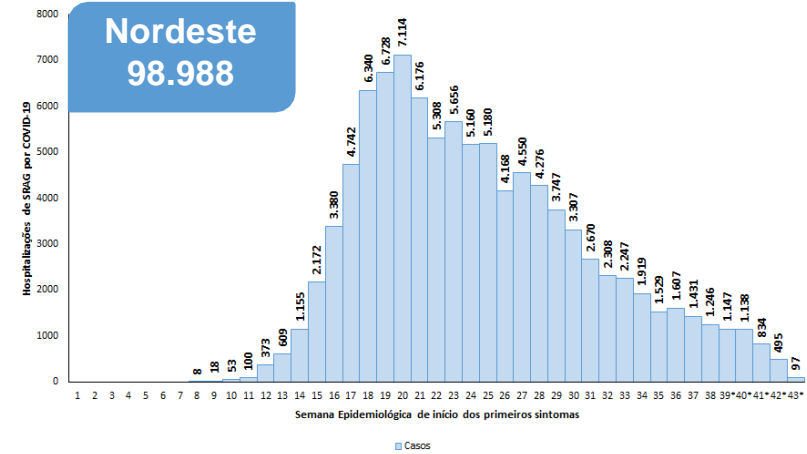
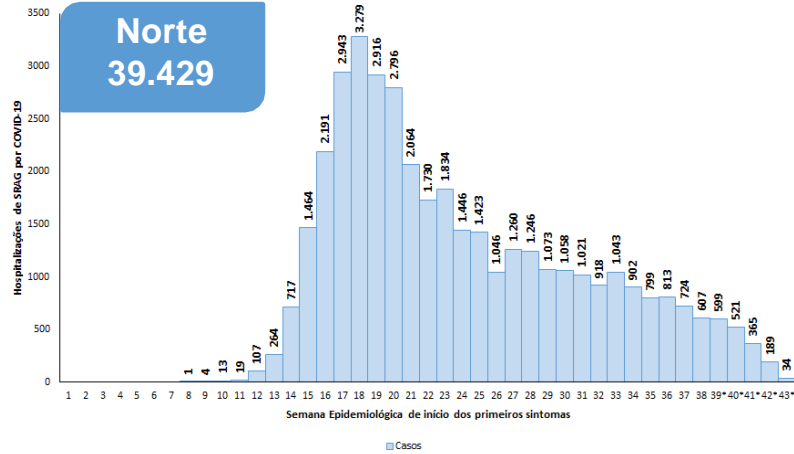
Fonte: Sistema de Informação da Vigilância Epidemiológica da Gripe (SIVEP-Gripe), atualizado em 26/10/2020, dados sujeito a alterações.



MINISTÉRIO DA
SAÚDE



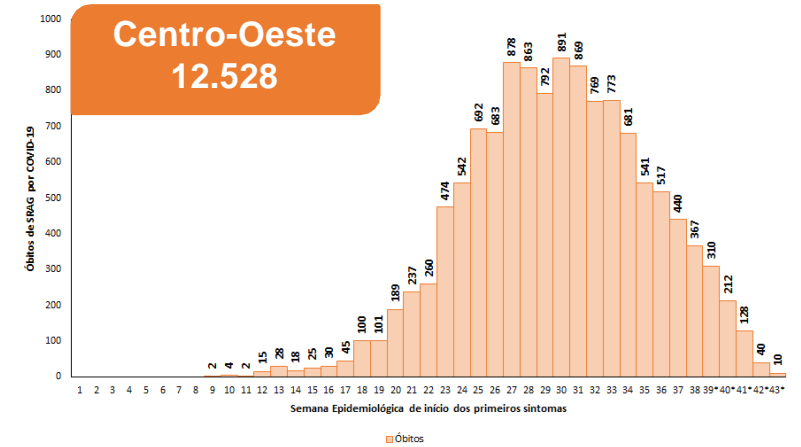
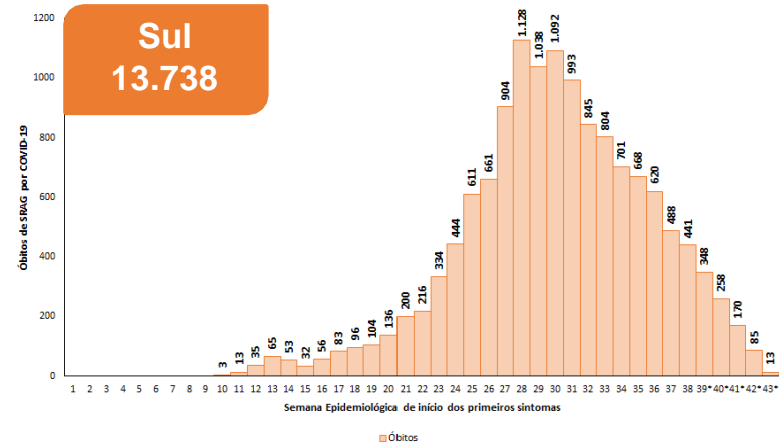
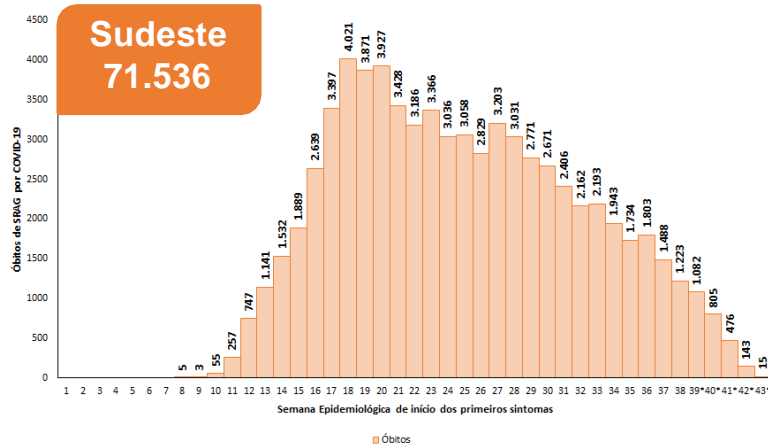
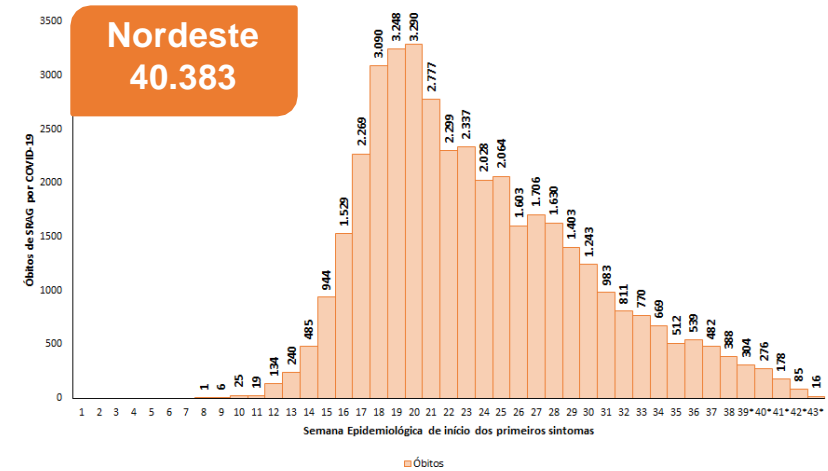
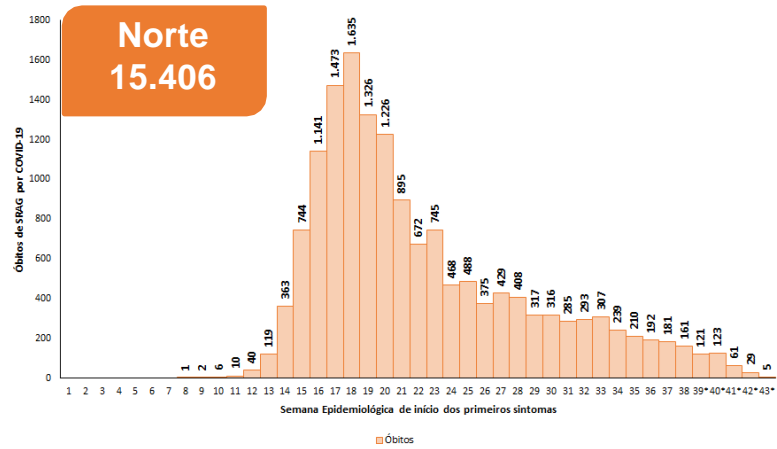
Hospitalizações de SRAG por Covid-19 – Brasil e Regiões, SE 43



*1 caso residente em outro país

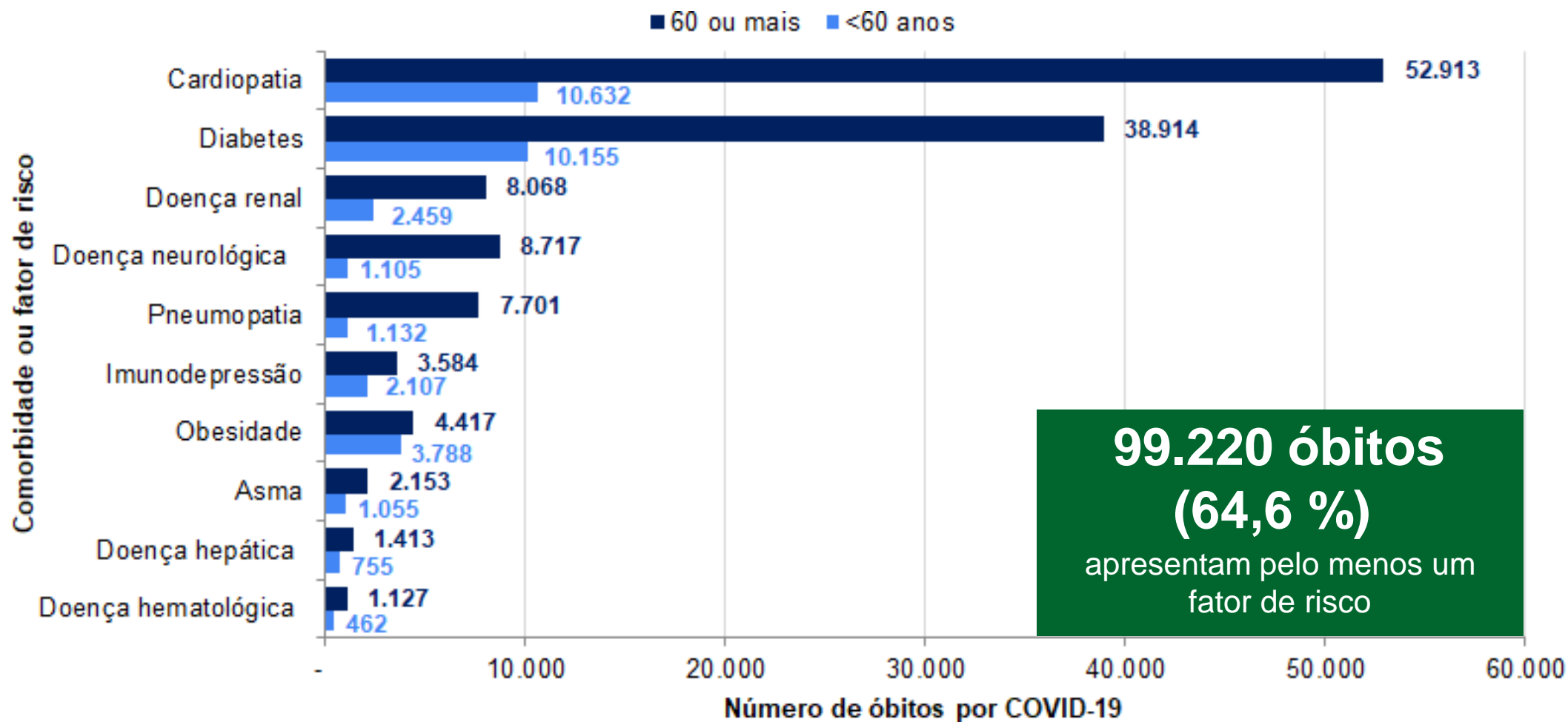
Fonte: Sistema de Informação da Vigilância Epidemiológica da Gripe (SIVEP-Gripe), atualizado em 26/10/2020, dados sujeito a alterações.

Óbitos de SRAG por Covid-19 – Brasil e Regiões, SE 43

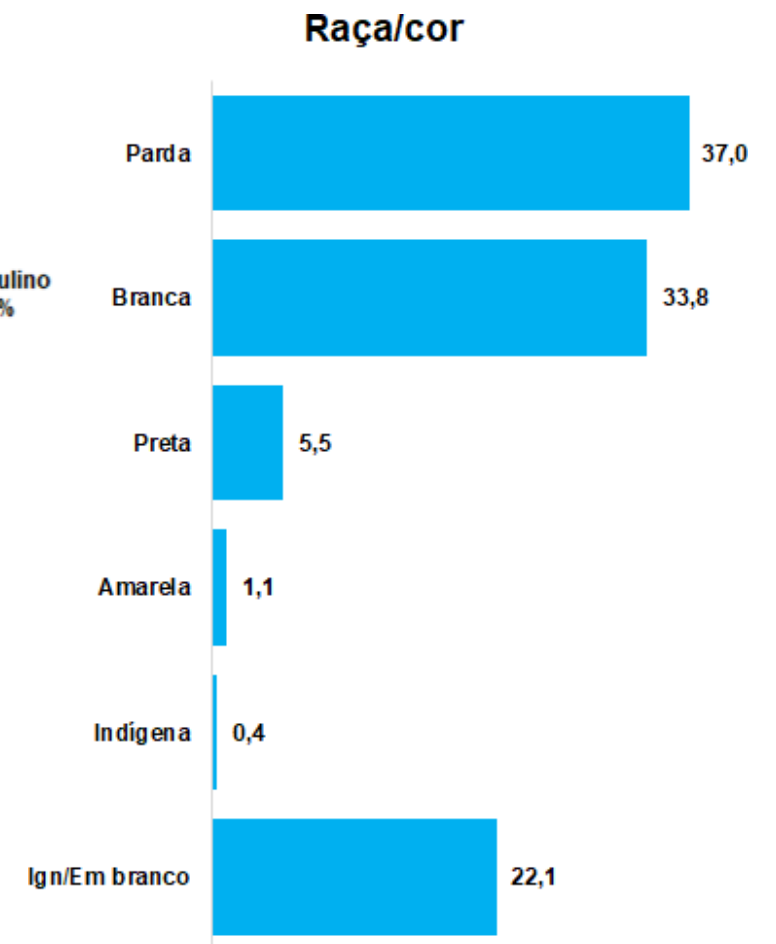
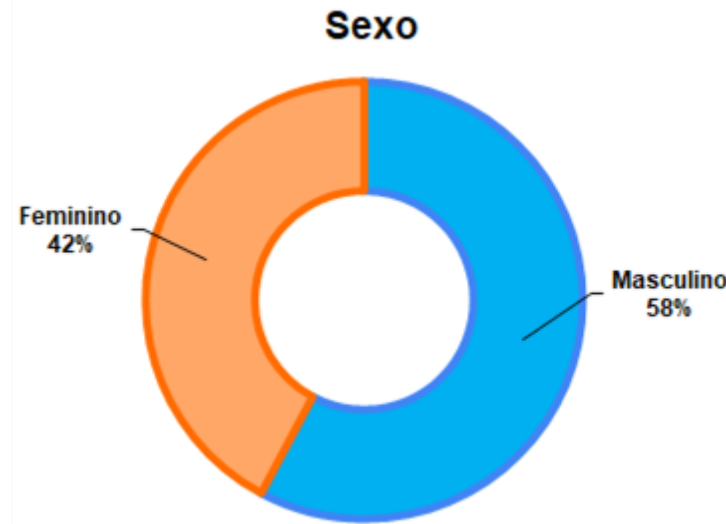
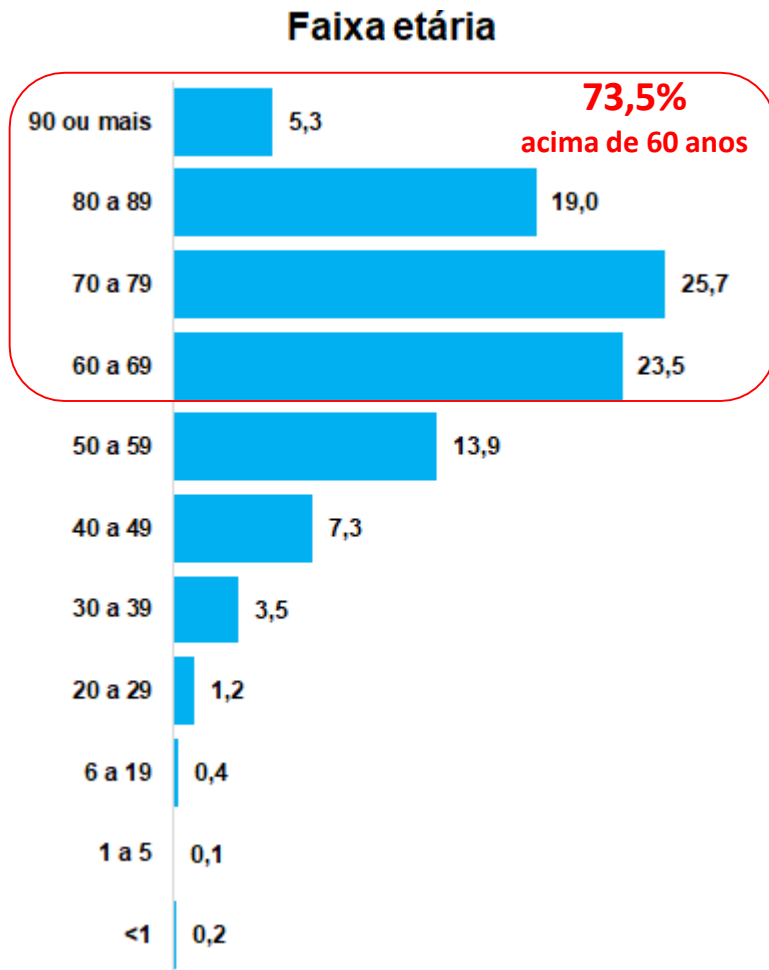


Fonte: Sistema de Informação da Vigilância Epidemiológica da Gripe (SIVEP-Gripe), atualizado em 26/10/2020, dados sujeito a alterações.

Óbitos de SRAG por Covid-19 segundo comorbidades – Brasil, SE 43



Óbitos de SRAG por Covid-19 segundo faixa etária, sexo e raça/cor - Brasil, SE 43




Casos confirmados de Covid-19 em profissionais de saúde - Brasil, SE 43

Síndrome Gripal (SG) - e-SUS Notifica

- **375.226** - confirmados por COVID-19
 - **127.952 (34,1%)** - Técnicos ou auxiliares de enfermagem
 - **56.098 (15%)** - Enfermeiros
 - **40.138 (10,7%)** - Médicos
 - **18.665 (5%)** - Agentes Comunitários de Saúde
 - **15.732 (4,2%)** - Recepcionistas de unidades de saúde

Síndrome Respiratória Aguda Grave (SRAG) - SIVEP-Gripe

- **1.489** confirmados por COVID-19
 - **497 (33,4%)** - Técnicos ou auxiliares de enfermagem
 - **320 (21,5%)** - Médicos
 - **257 (17,3%)** - Enfermeiros
 - **346** óbitos confirmados por COVID-19
 - **113 (32,7%)** - Técnicos ou auxiliares de enfermagem
 - **72 (20,8%)** - Médicos
 - **41 (11,8%)** - Enfermeiros





VIGIAR SUS

VIGILÂNCIA, ALERTA E RESPOSTA.

RESPOSTA À EMERGÊNCIA DE SAÚDE PÚBLICA DECORRENTE DO CORONAVIRUS - Covid-19



MAIS TECNOLOGIA

MAIS VIGILÂNCIA EM SAÚDE

MAIS SEGURANÇA SANITÁRIA

MAIS SAÚDE PARA POPULAÇÃO

R\$ 1,5 bilhão

DISQUE
SAÚDE **136**

gov.br/saude



MINISTÉRIO DA
SAÚDE



PÁTRIA AMADA
BRASIL
GOVERNO FEDERAL